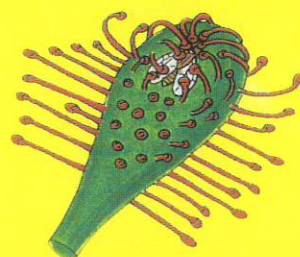
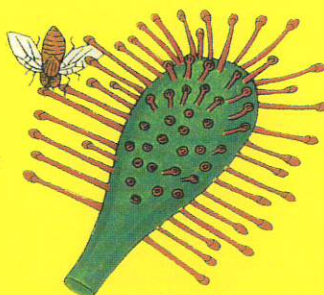






食虫植物の捕虫方法



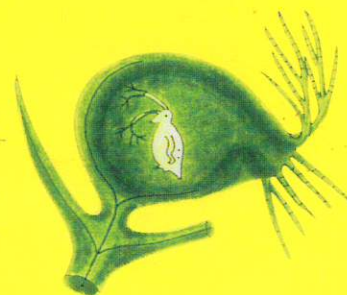
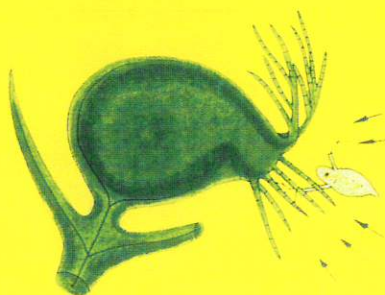

とりもち



わな



すいこみ



おとしあな





こんにちは! 食虫植物の伝道師 岡村正治です。

食虫植物の伝道師って?

植物は食べられる側といった思い込みをくつがえす、不思議でおもしろい食虫植物の世界を、みんなに知ってもらえるように活動しているんだよ。50年前に食虫植物の魅力にはまって以来、ずっと育てているんだ。

えっ50年!?

そう。当時(昭和40年代始め)はね、今のようなホームセンターはなくて、デパートの屋上の園芸コーナーや高知市の有名な日曜市でウツボカズラやサラセニアを買うことができたんだ。その頃の植物は今も元気だよ。

先生、もっと食虫植物のことが知りたいな〜

緑の相談所だよりで4回特集するよ。第1回目の今号は食虫植物とはどういった植物なのかお伝えするね。

ウツボちゃん



ウツボちゃん



ウツボちゃん



(おかむら まさはる)

1956年、高知県生まれ。趣味で多肉植物やヒョウタンを育てる少年期を過ごす。高知大学農学部卒。卒論のテーマは「ウツボカズラの栄養繁殖について」。農林水産省中国四国農政局に入省を経て、97年から高知県南国市の西島園芸団地に勤務。食虫植物研究会会員。

逆転!?肉食系な植物

まず、「食虫植物」とは何か、一言で言えば「虫などの小動物を捕えて消化吸収し、自分の栄養の一部にすることができる植物」のことです。自らも、他の植物と同じく光合成は行えるのですが、生育している土壤に栄養分が少ないので、その不足分を補うために葉がいろいろ変形して虫を捕える仕組みになっています。

環境と形態

また、みなさんよくご存じのラン科(ラン科)やサボテン(サボテン科)などは植物分類学上のひとつのグループなのですが「食虫植物」はそうではなく、「虫を食べる特殊な栄養の取り方をするという共通の性質でまとめられた別々の植物の集合体」の呼び名です。おもしろいことにウツボカズラ(ウツボカズラ科)とサラセニア(サラセニア科)のように、全く縁もゆかりもない植物同士が「落とし穴式」という虫を捕るための同じアイデアを採用しています。それは他の食虫植物にも見られます。動物ではサメ(魚類)とイルカ(哺乳類)は分類学上は全く別の生きものなのですが、水中



ウツボカズラ



サラセニア



モウセンゴケ



ハエトリグサ

で素早く動くのに流線形の形が最も適している為、そのようなよく似たスタイルになるのです。このように動植物を問わず、同じ目的のために同じような形に進化することを「収斂」といいます。

食虫植物の自生地

極地と砂漠以外の世界中の湿地になんらかの食虫植物が分布しています。ハエトリグサのように生育域が一か所(北アメリカ南東部)しかないものもあれば、モウセンゴケやタヌキモのように世界の広い範囲に生育しているものまで様々で、全部あわせると11科20属約500種もの食虫植物が自生していることが知られています。日本にも2科3属約23種が自生しています。



最後に食虫植物と言えば、ハエトリグサやウツボカズラのように「いかにも食虫植物」のような種類が良く知られていますが、他にもずいぶん変わったものもありますので、今まであまり知られていない、私のおすすめの食虫植物を次号から紹介していきます。

春

食虫植物の管理



植物名	ウツボカズラ 熱帯・亜熱帯の熱帯雨林に自生する多年生つる性植物。捕虫方法は落とし穴式。	サラセニア カナダ東部からアメリカ南東部の湿地帯に自生する。捕虫方法は落とし穴式。	ハエトリグサ 北アメリカ南東部の湿地帯に自生する。捕虫方法はわな式。
置き場所	窓際の日当りのよい場所(加温設備があればその中)	屋外の日当りのよい場所(※室内には絶対入れない)	窓際の日当りのよい場所(加温設備は不要)
水やり	吊り鉢で栽培することが多く、乾きやすいので、できれば毎日。	サラセニアもハエトリグサも水が切れるとすぐに枯れてしまいます。「腰水」にしましょう。	水 うけ皿 腰水(こしみず)栽培


Next

次号は夏号で水生の食虫植物についてご紹介します

POINT

年間で
気を付けたい
ポイント!

食虫植物は自分で虫を捕まえて栄養にするため、肥料を与える必要はありません。与えたことで失敗することの方が多いのです。また病害虫もほとんど出ないので、それより置き場所、日当たり、水やりなどの生育環境を整えてあげることが大切です。



最優秀賞

家庭緑化部門
渡部 実登利 様



優秀賞

家庭緑化部門
鈴木 輝子 様



最優秀賞

コミュニティ緑化部門
ワネスあまがさき 様



優秀賞

コミュニティ緑化部門
猪名寺駅前花壇 様



ナイスガーデン賞

家庭緑化部門
橋本 由佳子 様

2023年 あまがさきフラワーガーデニングコンテスト 入賞花壇を発表します!

街をお花で明るく彩って下さったみなさん! ありがとうございます



最優秀賞

学校緑化部門
上坂部小学校 様



優秀賞

学校緑化部門
大島小学校 様



デビュー賞

学校緑化部門
園和北小学校 様



努力賞

学校緑化部門
武庫東小学校 様



チューリップ賞

家庭緑化部門
吉井 喜美江 様

あまがさきグリーンフェスタ2024

4月29日(祝・月)

上坂部西公園 ~春の公園で緑に憩い・学び・楽しもう~

ツリークライミングや工作会など、お子様向けの体験プログラム、花苗や野菜苗、軽食の販売コーナーなどを予定しています。

詳細は尼崎緑化公園協会ホームページをご覧ください。



人と自然の博物館
兵庫県立
Museum of Nature and Human Activities Hyogo

移動博物館車
「ゆめはく」も
やってくるよー!お楽しみに!

第71回 尼崎さつき展

5月18日(土)~26日(日)

尼崎毎月協会会員が丹精込めて育てたさつき盆栽、銘花等を市民の皆様にご覧頂きたく存じます。

10時~16時
(最終日15時まで)



場所 尼崎城址公園
尼崎城南芝生広場

チューリップ見どころ

JR尼崎駅北緑道ほか

昨年も多くの方に「花のまちあまがさきチューリップ運動」にご賛同いただきありがとうございました。今年市内全域で植えられたチューリップの数は85,750球になりました。

- ・JR尼崎駅北緑道.....8,200球
- ・JR尼崎駅南ロータリー.....5,000球
- ・JR立花駅南2Fデッキ.....900球
- ・上坂部西公園.....4,700球
- ・西武庫公園.....1,500球
- ・阪急武庫之荘駅北広場.....1,600球
- ・阪急武庫之荘駅南広場.....1,100球
- ・阪急塚口駅南ロータリー.....1,200球
- ・アルカイック広場.....1,600球
- ・中央公園.....1,000球
- ・大物川緑地.....1,000球
- ・元浜緑地.....600球

尼崎の森中央緑地からのお知らせ

- ・家族で楽しむ!あまがさき森っこ活動日
3/24(日)「ダンゴムシを探せ!」10:00~12:00
4/28(日)「春の野草で遊ぼう!」10:00~12:00
5/26(日)「草もちづくり」10:00~2:00
- ・森づくり定例活動(9:45~12:00)
3/3(日)、3/15(金)、4/7(日)、4/19(金)、5/5(日)、5/17(金)
◎森の手入れ(除草や間伐)など
- ・野の花Labo(9:45~12:00)
3/23(土)、4/27(土)、5/25(土)
◎森の中の草花育成など
- ・かやぶき民家活動日(10:00~12:00)
3/6(水)、3/19(火)、4/2(火)、4/17(水)、5/7(火)、5/15(水)
◎茅葺民家や畑の手入れなど
- ・その他イベント
3/9(土)~3/10(日)10:00~15:00
森のマルシェ(飲食や物販など)※雨天中止
5/3(金)10:00~12:00
森の子育てひろば(未就学児向け環境学習)※雨天順延日5/6(月)

お問合せ

尼崎の森中央緑地パークセンター

住所:尼崎市扇町33-4 TEL:06-6412-1900
開館時間:9:00~17:00
休館日:年末年始(12/29~1/3)
各申込方法及び詳細及びその他のイベントについては決定次第HP「兵庫県立尼崎の森中央緑地」にてお知らせしますのでご確認ください。

(公財)尼崎緑化公園協会「賛助会員」募集

皆さまからいただいた会費により、講習会や展示会を行ったり、ボランティアを育成したりと有効に活用させて頂いております。

年会費 3,000円/1口
(1年更新)

特典 鉢花等をプレゼント
「緑の相談所だより」(季刊発行)
花の種子、球根類や資材の斡旋

●お問合わせ先 協会事務所 TEL.06-4950-6187



3月 March

展示会

- 3月1日(金)~3日(日)
「吹きガラスとハイドロカルチャー作品展」
- 3月8日(金)~17日(日)
「あまがさき桜展」
- 3月23日(土)~24日(日)
「春の椿展」
- 3月30日(土)~31日(日)
「ようこそボーイスカウト展」
体験会あり

講習会

- 3月10日(日) 10:00~12:00
「菊作り~土づくり~」
- 3月10日(日) 13:30~15:30
「皐月盆栽~植え替え~」
- 3月16日(土) 13:30~15:30
「小品盆栽~雑木盆栽の植え替え~」
要申込
- 3月23日(土) 11:00~11:40
「植物園ガイド」
尼崎市都市緑化植物園グリーンヘルパー



4月 April

展示会

- 4月12日(金)~13日(土) 11:00~16:00
「いろどりマルシェ」体験会あり
- 4月19日(金)~21日(日)
「第47回小品盆栽と山野草展」
- 4月29日(月・祝)~5月8日(水)
「2023あまがさきフラワーガーデニング
コンテスト入賞花壇写真展」
※同時開催「家中緑自慢応募者作品展」

講習会

- みどりの学校**
4月6日(土) 10:00~14:00
「森の工作会」※申込不要※無料
対象:小学生以下
- 4月13日(土) 13:30~15:30
「洋ラン~ミニカトレア~」
定員15名 要申込 費1,500円
- 4月14日(日) 13:30~15:30
「皐月盆栽~消毒、その他~」
- 4月20日(土) 13:30~15:30
「小品盆栽~松柏盆栽の植え替え~」 要申込
- 4月21日(日) 13:30~15:30
「世界の植物とくらし~イギリス」
定員20名 要申込 費500円
- 4月21日(日) 10:00~12:00
「菊作り~ドーム菊、大菊挿し芽~」

温室展示会

- 4月22日(月)~5月12日(日)
「ハゴニア展」

5月 May

展示会

- 5月17日(金)~20日(月)
「みどりとやまの展」
- 5月10日(金)~12日(日)
「花でつながる作品展」

講習会

- 5月12日(日) 13:30~15:30
「皐月盆栽~開花前の管理~」
- 5月18日(土) 13:30~15:30
「小品盆栽~暖地性盆栽の植え替え~」
要申込
- みどりの学校**
5月19日(日) 10:00~11:00
「手軽にあま~いミニトマト作り」
定員8組 要申込 費500円
対象:小学生以下
- 5月25日(土) 13:30~15:30
「洋ラン~テーブルコショウラン~」
定員15名 要申込 費1,500円
- 5月26日(日) 10:00~12:00
「菊作り~菊苗の植え替え~」
※9:00~10:00は菊苗の販売会があります!

季節の花散策



近松公園

4月27日(土)
13:30~15:00
アヤマやイチハツの
植物ガイド他

先着20名にアヤマ苗のプレゼント!



潮江公園

5月11日(土)
13:30~15:00

パラ園散策ガイドや
パラの飲み物などのふるまい



大井戸公園

5月12日(日)
10:00~11:30

**ガーデニング
体験講座**

西武庫公園	5月24日(金) 10:00~12:00 定員15名 要申込
上坂部公園	5月31日(金) 10:00~12:00 定員15名 要申込

上坂部西公園 (尼崎市都市緑化植物園) 緑の相談所

〒661-0011 尼崎市東塚口町2-2-1 TEL 06-6426-4022 (FAX同じ)



【開園時間】 4月~9月:6:00~21:00 / 10月~3月:6:00~18:00

【温室】 10:00~16:00(火曜日、水曜日、12月29日~1月3日は休館)

【緑の相談所】 9:00~17:00(12月29日~1月3日は休館)

【展示施設】 10:00~16:00(12月29日~1月3日は休館)
みどりのみゅーじあむ

【アクセス】 JR塚口駅 南西へ徒歩5分・阪急塚口駅 南東へ徒歩15分
阪神バス、阪急バスともに「ピッコロシアター」下車南東へ1分

【緑の相談】 10:00~12:00・13:00~16:00(年末年始は休み)

園芸相談専用ダイヤル TEL:06-6426-7500

植物に関するご質問は、緑の相談コーナーへお越しいただくか、お電話でも対応しています。

【編集・発行】 公益財団法人 尼崎緑化公園協会 TEL 06-4950-6187 FAX 06-4950-6188 URL <https://www.amaryoku.or.jp/>



2020年4月1日より
兵庫県条例により、
公園緑地内は
全面禁煙
になりました。



公益財団法人 尼崎緑化公園協会
Instagram



アマガサキグリーンング
Facebook



ご来園時のお願い

- 人との距離を
空けましょう
- 手指の消毒、
手洗いに協力を