

緑の相談所だより



生垣
hedge





生垣を楽しもう

- 花を楽しむ
- 葉が美しい
- 人止め(トゲ有)

- 実や葉を実用
- 日陰に強い

- 香りを楽しむ
- 鳥を呼ぶ

枠が重なっているところは、両方の要素を兼ね備えています。

おすすめ樹種



ヘニバナトキワマンサク



サザンカ



ブラシノキ



フェイジョア



ブルーベリー



ギンバイカ



クチナシ




ゲッケイジュ



オリーブ



ローズマリー



ナワシログミ



シルバープリペット



レッドロビン



斑入りグミ



キンモクセイ



ナンテン



ピラカンサ



クコ



ヒサカキ



アオキ



今年地震や台風など自然災害の多い年となりました。大阪北部地震ではブロック塀倒壊の危険性が注目され、生垣が再評価されています。尼崎市でもブロック塀等の撤去補助事業や生垣設置の助成事業を行っています。今号では生垣について、ご紹介していきます。(助成制度については中面に掲載)

生垣の防災利用

下の写真は緑の相談所で保管していた阪神淡路大震災の時の写真です。震災にも、緑は強かったことを表しています。



ブロック塀は崩れ、生垣は崩れなかった。 樹木のあるところは、
また生垣は火災の延焼を防ぐ効果も指摘されています。 ひび割れ液状化は起きなかった

生垣の効用

生垣は防災の他にも人止め、目隠し、防音など様々な機能があります。防犯の面で石の塀より心配という方もいらっしゃるかもしれませんが、カラタチやクコ、ナワシログミなど、枝にトゲや鋸歯(葉のギザギザ)が鋭くなっている木を利用すると防犯対策に有効といわれています。

また、生垣は人への心理的効果もあるといわれています。ブロック塀と生垣を見比べると、生垣の方がリラックス時に見られる脳波である α 波が増えるという実験データもあります。

都会のヒートアイランド現象の対策に生垣などで家の周りに緑を増やすことも大切です。アスファルトやコンクリートの構造物は熱を貯めてしまいます。ちなみに尼崎市の平成28年の熱帯夜は48日ありました(『尼崎の環境～平成29年度版』より)。直近の10年間と昭和50年からの10年間で尼崎市の熱帯夜の日数を比べると、約2倍に増えていました。このように変動する環境ですが、植物は幾分温度を和らげてくれる効果があります。汗をかいた後に少し体温が下がると同じように、地面から水を吸い上げ葉から蒸散する時に、気化熱を奪うからです。

他にも生垣には景観の向上や生物多様性確保など、様々な役目を果たしてくれます。生垣は植物なので手入れ等は必要ですが、安全、そして緑のある豊かなくらしのために、増えていって欲しいものです。

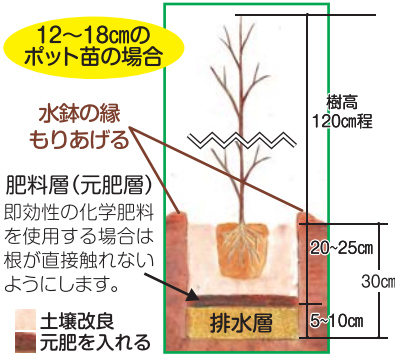




生垣材料は植物という「いきもの」です。植える植物の性質に合わせて手入れをしましょう。

① 土壌改良

土壌改良は植え付けた後からでは、なかなか困難です。植え付け前に行いましょう。



苗木の下25～30cmの深さの穴を掘り、そこにパーライトや日向土など敷き、直径30cmぐらい、厚さ5～10cmの排水層を作ります。これで通気性を確保します。根の伸長には酸素が重要で、通気性を確保し根腐れを防ぎます。

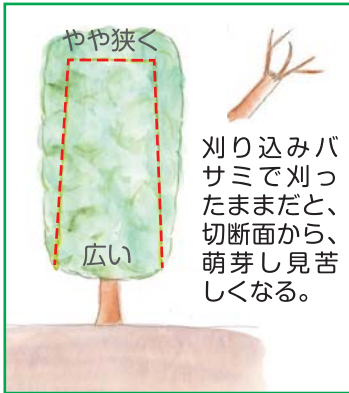
用土は土壌性の病気が発生していなければ現況のものをういいますが三分の1ほどは堆肥、腐葉土、pH調整済みのピートモスなどを混入します。元肥は排水層の少し上の土に混ぜます。肥料分の多い樹木用の有機たい肥か花壇用の緩効性肥料を用います。

② 株の充実

急いで大きくしようと芯を伸ばして上へ上へと伸ばしていくと下のほうから枝葉が枯れあがってきます。最上部の芽の芯は伸ばさないようにしましょう。このてっぺんの芽を止めると、わき芽が伸長し始め密生した生垣ができます。

③ 支柱とデザイン

シンプルなのは竹1本だけで支える一本支柱です。交差させる四つ目垣は和風になります。目の粗いフェンスに植物を添わせると洋風に見えます。樹種と支柱を組み合わせ、好みのテイストの生垣を演出しましょう。



④ 刈り込み

年に1～2度刈り込んできれいに芽の詰まった生垣をつくりましょう。

生垣は上部ほど生育旺盛で上と上部に近い側面ほど伸長します。これを見越して、上部の生垣の幅を少しだけ下部より狭く刈り込みます。

刈り込みバサミで刈り込んだままだと切断面から芽吹いて見苦しくなるので、剪定バサミで密生した部分をところどころ切り戻すと新芽が色んな所から伸びだし緑が濃く見えます。また、お花や実を楽しみたい方は、植わっている植物の花芽が形成される時期の前に刈り込まなければいけません。

⑤ 病虫害対策

病虫害の発生が少ない樹種から選んでも何かしら発生して、被害をうけます。樹種に合わせた病虫害対策をしましょう。

尼崎市より

生垣設置助成事業のお知らせ

平成30年6月に発生した大阪府北部を震源とする地震に伴うブロック塀の倒壊被害を踏まえて、尼崎市内の住宅において新たに設置する生垣の費用の一部を、尼崎市が補助します。

実施前の申請が必要となりますので、ご注意ください。

助成金額は生垣設置に掛かる費用の2分の1以内で、限度額は20万円以内です。



申請書は市役所ホームページからダウンロードできます。対象となる生垣には条件等があります。詳しくは、**公園計画・21世紀の森担当**

(tel)06-6489-6530までお問い合わせ下さい。

中央公園パークセンターは尼崎観光案内所になります

阪神尼崎駅前という立地もあり、気軽に立ち寄れる緑の拠点として皆さまに親しまれてきた中央公園パークセンターですが、2018年12月28日(金)をもちまして一旦閉館し、尼崎の魅力を発信する観光案内所に生まれ変わります。

これまで、パークセンターで開催してまいりました展示会や講習会は2019年2月より尼崎市都市緑化植物園(上坂部西公園)にて開催の予定です。

これまでのご来場
ありがとうございました!



上坂部西公園で
会いましょう!

公園の魅力が満載

2019 カレンダー
販売のお知らせ

【販売期間】

12月1日(土)より
12月28日(金)まで

【販売価格】

700円(税込)

【販売場所】

上坂部西公園
緑の相談所



2017年
緑綬褒章受章

あまがさき 花のまち委員会 会員募集!

尼崎をお花で彩るために、一緒に花づくりをしていただけるボランティアさんを募集しています。地域でのボランティア活動にご興味のある方や、お花や植物を育てるのが好きな方など、たくさんのご応募をお待ちしています。初心者の方でも、仲間がいるので心配ご無用!人の輪も広がりますよ。

個人会員とグループ会員があります。

詳しくは(公財)尼崎緑化公園協会
大塚まで TEL.06-6494-9046

12月

上坂部西公園

展示会 1日(土)～23日(日)
 「地球環境世界児童画
 コンテスト作品展」
 場所: 緑の相談所

展示会 3日(月)～19日(水)
 「冬を彩る鉢花展」
 場所: 温室



9日(日) 「冬の昆虫観察会!
 ゴマダラチョウの幼虫を見つけよう」
 10:00～11:30
 講師: 日本鱗翅学会会員 小寺章一
 費用: 無料 定員: 15名 ㊞申込

9日(日) 「皐月盆栽」
 13:30～15:30
 整形
 講師: 尼崎皐月協会 会員

15日(土) 「小品盆栽」
 13:30～15:30
 松柏盆栽の整形
 講師: 尼崎小品盆栽山草会 会員

22日(土) 「しめ縄づくり」
 13:30～15:30
 講師: 草木あそび塾 松井 鴻
 費用: 700円 定員: 20名 ㊞申込

中央公園

展示会 7日(金)～9日(日)
 「秋の洋ラン展」
 出展: 尼崎洋ラン会

7日(金) 「ガーデニング体験講座」
 10:00～12:00
 講師: 協会職員 宮内和之
 費用: 無料 定員: 20名 ㊞申込

1月

上坂部西公園

13日(日) 「皐月盆栽」
 13:30～15:30
 整形、その他
 講師: 尼崎皐月協会 会員

19日(土) 「小品盆栽」
 13:30～15:30
 松柏盆栽の針金による整形、
 冬場の消毒
 講師: 尼崎小品盆栽山草会 会員

26日(土) 「植物園ガイド」
 11:00～11:40
 講師: 尼崎市都市緑化植物園
 グリーンヘルパー

PICK UP

『クリスマスローズの 育て方』



2月23日(土)
 13:30～15:30
 クリスマスローズ
 の育て方、楽しみ方
 がわかります。
 (費用) 鉢・苗付き
 2,000円

☎ お申し込み・お問い合わせ

上坂部西公園
 TEL. 06-6426-4022

中央公園
 TEL. 06-6411-8714

2月

上坂部西公園

展示会 1日(金)～3日(日)
「市民の洋ラン展」
出展: 尼崎洋ラン会

展示会 9日(土)
「早咲き椿展」
出展: コーベ・カメラリア・ソサエティ

展示会 11日(月)～24日(日)
「明治・昭和初期の
園芸カタログ・ポスター展」
場所: 緑の相談所

10日(日) 「皐月盆栽」
13:30～15:30
整形
講師: 尼崎皐月協会 会員

16日(土) 「小品盆栽」
13:30～15:30
松柏盆栽の整形、寒グミの葉刈り
講師: 尼崎小品盆栽山草会 会員

17日(日) 「山野草の植え付け」
13:30～15:30
ニホンサクラソウとウチョウラン
講師: 松本昌信
費用: 1,200円 定員: 20名 ㊞申込

23日(土) 「植物園ガイド」
11:00～11:40
講師: 尼崎市都市緑化植物園
グリーンヘルパー

23日(土) 「クリスマスローズの育て方」
13:30～15:30
講師: 協会職員 宮内和之
費用: 2,000円 定員: 10名 ㊞申込

展示会 23日(土)～3月3日(日)
「クリスマスローズ展」
クリスマスローズを約100鉢展示

24日(日) 「ベランダで
ジャガイモの袋栽培」
10:00～12:00
講師: (一社)フラワーソサエティ
池田廣
費用: 800円 定員: 20名 ㊞申込

上坂部西公園 見頃予報

12月



雪の日のソテツとスイセン

1月



ゴマダラチヨウ虫

2月



カエンボク

尼崎の森中央緑地 講習・イベント情報

【尼崎の森中央緑地パークセンター】

住所：尼崎市扇町33-4 TEL：06-6412-1900
開館時間：9:00～17:00
休館日：年末年始（12/29～1/3）

森づくり定例活動

（9:45～12:00）

12月2日(日)、21日(金)

1月6日(日)、18日(金)

2月3日(日)、15日(金)

森の手入れなど(申込不要)

あまがさき森っこ活動日（応募多数の場合は抽選となります）

12月23日(日)10:00～11:30

●『しめ縄作り』参加費：200円 申込み12/9(日)まで

1月27日(日)10:00～11:30

●『昔の暮らしを知ろう』参加費：200円 申込み1/13(日)まで

2月24日(日)10:00～11:30

●『冬の森探検隊!』参加費：無料 申込み2/10(日)まで

尼崎の森いきものクラブ活動日

2019年2月2日(土) 13:00～15:00

内容：冬の昆虫楽しみ隊！～冬の虫はどこにいるかな？～

参加費：無料/定員50名(応募者多数の場合抽選)

申込期間：2019年1月4日～1月19日



※各種詳細は決定次第、webサイト「尼崎21世紀の森ウェブマガジン」<http://ama21mag.jp>にて

尼崎市都市緑化植物園(上坂部西公園)緑の相談所

〒661-0011 尼崎市東塚口町2-2-1 TEL 06-6426-4022(FAX同じ)



〔開園時間〕 4月～9月：6:00～21:00
10月～3月：6:00～18:00

〔温室〕 10:00～16:00(火曜日、水曜日、年末年始は休館)

〔緑の相談所〕 9:00～17:00(年末年始は休館)

〔アクセス〕 JR塚口駅 西南へ徒歩5分
阪急塚口駅 東南へ徒歩15分
阪神バス、阪急バスともに
「ピッコロシアター前」下車東南へ1分



〔緑の相談〕 10:00～12:00、13:00～16:00(年末年始は休み)

園芸相談専用ダイヤル TEL:06-6426-7500

植物に関するご質問は、緑の相談コーナーへお越しいただくか、お電話でも対応しています。



中央公園パークセンター

〒660-0884 尼崎市神田中通1-4 TEL 06-6411-8714(FAX同じ)

〔開園時間〕 9:00～17:00

〔休館日〕 水曜日、木曜日、祝日、年末年始

〔アクセス〕 阪神尼崎駅 北へ徒歩1分

